



Анализ результатов ГИА-11
МБОУ СОШ №11
в 2022 году

ВЫПУСК МБОУ СОШ№11

им. Жолоба С.М.

11- е классы

2022 год

Количество выпускников	53
из них	
Не получили аттестат, не прошли ГИА	2
Получили аттестат	51
из них	
Получили аттестат с отличием	1

Результаты ЕГЭ (на 1 июля 2022, без учета базовой математики)

(в окрашенных клетках- средний балл школы выше среднего по городу)

ОУ	Школа	сред балл ЕГЭ 2021 год	свод ЕГЭ 2022			литерат.		химия		геогр.		русский		матем(баз)		матем (п)		история		физика		информ.		биология		общество		англ.яз.	
			эксам нов	ср. балл ЕГЭ	рейтинг	уч-ся	ср. балл	уч-ся	ср. балл	уч-ся	ср. балл	уч-ся	ср. балл	уч-ся	ср. балл	уч-ся	ср. балл	уч-ся	ср. балл	уч-ся	ср. балл	уч-ся	ср. балл	уч-ся	ср. балл	уч-ся	ср. балл	уч-ся	ср. балл
000101	СОШ 1	60,3	91	62,6	8			3	64,3	2	65,0	24	77,9	9	4,89	15	65,4	4	57,0	8	57,1	3	60,3	6	60,2	8	64,8		
000102	СОШ 2	56,0	152	56,7	17	3	65,7	5	55,0	1	47,0	47	70,4	33	4,21	14	46,6	10	57,4	2	46,5	6	54,2	7	47,4	19	56,9	10	54,2
000103	СОШ 3	60,7	198	58,5	14	5	66,6	4	52,3			56	70,2	32	4,41	24	62,1	11	57,1	8	48,0	6	45,8	5	49,0	27	66,5	6	76,3
000104	СОШ 4	64,5	452	64,5	5	6	77,5	18	68,8			139	73,5	78	4,45	61	59,5	21	64,5	16	45,9	20	71,7	21	57,5	63	66,8	20	67,2
000106	СОШ 5	59,1	245	62,9	7	5	66,2	8	69,0			70	70,0	43	4,35	27	61,9	16	52,3	8	52,5	6	69,8	11	60,7	38	60,6	9	59,3
000108	СОШ 6	54,6	217	57,7	16	6	58,2	1	64,0	3	41,7	60	67,4	39	4,26	22	61,2	18	55,3	7	47,3	10	49,7	6	48,2	38	64,5	14	66,3
000107	СОШ 7	54,2	180	59,1	13	3	61,3	9	58,8	1	68,0	56	69,3	24	4,83	32	69,1	2	49,0	16	53,4	8	49,6	13	44,6	14	56,6	7	77,4
000108	СОШ 8	58,4	30	66,4	2							6	68,2	3	4,67	3	69,3	2	67,0	2	47,0	1	78,0			4	72,5		
000109	СОШ 9	55,1	92	60,5	9	3	68,0	3	79,7	1	52,0	26	71,3	16	4,94	10	72,2	1	58,0	6	55,4	1	27,0	6	54,2	9	62,9	3	70,3
000111	СОШ 11	55,4	146	49,0	21	1	39,0	3	56,0			50	60,7	37	4,11	13	48,7	8	42,8	3	40,0	6	51,6	9	46,4	18	49,1	4	62,5
000112	СОШ 12	59,4	195	53,9	19	6	62,3	3	34,0			66	66,6	37	4,51	29	57,9	7	67,1	13	46,5	9	52,4	6	46,0	19	64,3	8	65,1
000113	СОШ 14	61,1	82	60,1	10			5	63,6			25	69,8	14	4,29	11	61,4	1	60,0	4	54,3	2	59,0	4	48,8	6	65,8	2	56,0
000114	СОШ 15	58,5	198	57,9	15	5	58,8	6	53,0			63	64,1	38	4,32	25	59,0	13	49,5	6	48,7	3	62,7	6	58,2	27	53,2	2	42,0
000116	СОШ 16	67,3	175	59,1	12	2	54,0	7	53,1	2	69,5	56	73,9	29	4,38	26	54,0	6	59,4	7	52,7	9	59,6	10	54,2	21	61,2	8	58,6
000117	СОШ 18	58,2	106	55,1	18	4	69,3	5	74,6	1	51,0	32	71,2	21	4,29	11	56,5	6	64,2	6	50,0	2	50,0	9	46,4	17	54,6	2	72,0
000118	СОШ 19	57,4	55	64,0	6	1	53,0					13	70,6	13	4,00									1	38,0	5	59,0	2	58,5
000121		58,1	86	45,9	22	1	43,0	6	37,7			28	59,8	16	4,00	5	21,8	2	39,5	1	33,0			9	42,6	4	45,0	1	18,0
000124	Аврора	58,7	122	66,1	3	6	77,3	6	62,5	1	76,0	31	80,4	24	4,79	7	66,9	6	52,0			4	82,8	8	56,1	12	66,0	10	80,6
000125	Эврика	62,7	140	65,9	4	3	75,7	15	67,3			45	74,4	23	4,65	22	64,1	4	63,3	8	53,5	11	70,2	16	54,4	12	71,6	5	66,0
000126	Росток	68,4	180	66,6	1	3	78,7	3	53,7			22	79,1	16	4,87	7	70,9	6	64,3	1	56,0	1	43,0	2	56,5	15	67,7	13	80,8
000127	Светоч	55,2	20	59,6	11							7	70,9	6	4,50	1	64,0					1	64,0	1	47,0	5	65,2	5	70,8
000128	КШ	46,8	186	49,3	20					2	40,5	14	60,2	4	4,00	10	44,6	4	46,0	6	39,5					12	46,9	1	79,0
000130	Сириус		160	45,8	23							2	57,0	1	4,00	1	58,0			1	39,0			1	30,0	1	45,0	1	51,0
	по городу	58,6	2722	59,0		63	66,3	110	61,1	14	54,9	938	70,0	554	4,42	376	59,7	146	56,5	127	49,5	106	60,3	154	51,7	394	61,5	133	67,2

3. Русский язык (ЕГЭ)

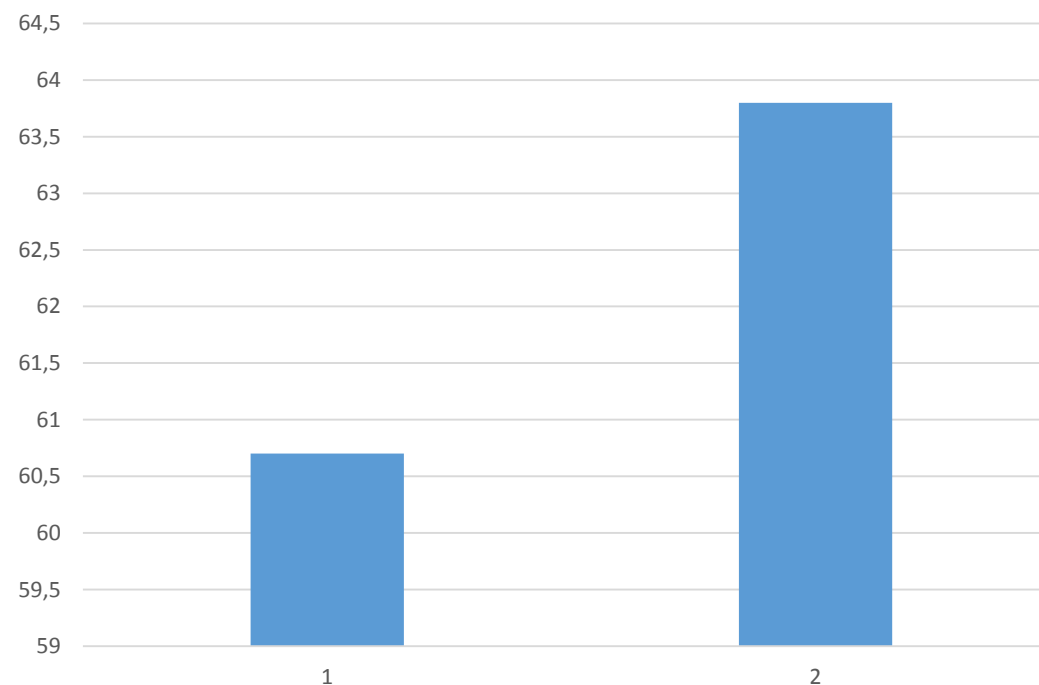
Русский язык сдавали 50 выпускников

Доля обучающихся, распределенных по набранным баллам по русскому языку

Кол-во обучающихся	Кол-во обучающихся набравших ниже порога	Кол-во обучающихся набравших от порога до 60	Кол-во обучающихся набравших от 61 до 80	Кол-во обучающихся набравших более 81	Число стобалльников
38	0	24	25	1	0

МБОУ СОШ №11 ухудшила результаты экзамена в 2022 году по среднему баллу:

Изменение среднего балла в 2022 году (1) по сравнению с 2021 годом (2)



2. Математика (базовая)

В 2022 году экзамен по математике база сдавали 38 выпускников.

Доля обучающихся, распределенных по
оценкам
по математике (база)

Средний балл

4,11

Кол-во обучающихся	Кол-во обучающихся получивших «2»	Кол-во обучающихся получивших «3»	Кол-во обучающихся получивших «4»	Кол-во обучающихся получивших «5»
38	0	8	18	12

4. Математика (профильная)

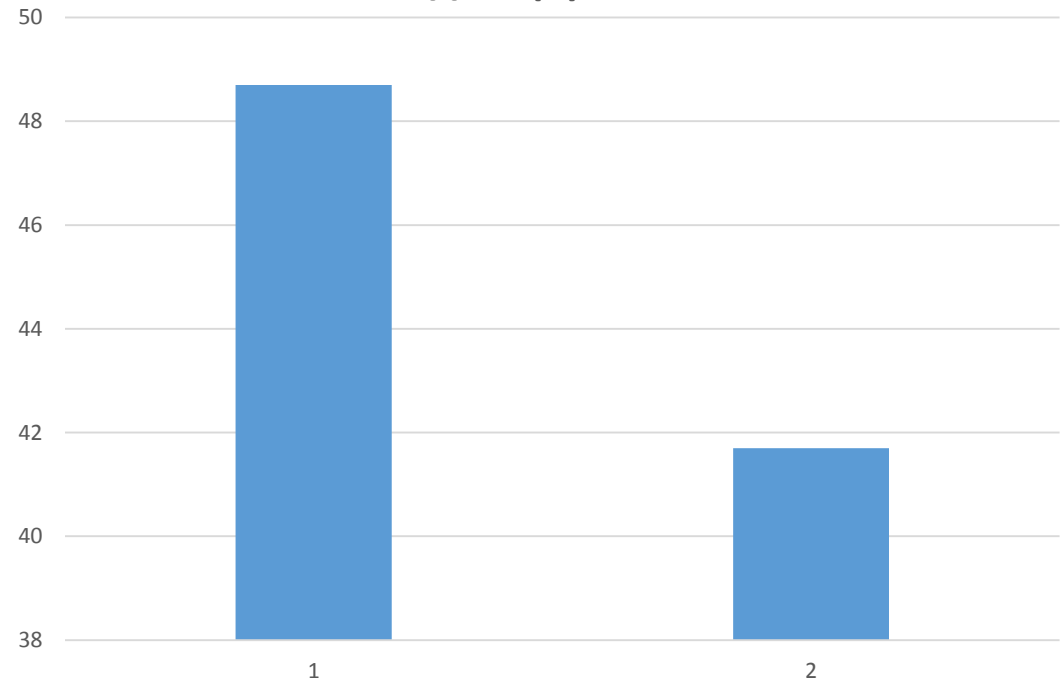
Математику сдавали 12 выпускников

Доля обучающихся, распределенных по набранным баллам по математике

Кол-во обучающихся	Кол-во обучающихся набравших ниже порога	Кол-во обучающихся набравших от порога до 60	Кол-во обучающихся набравших от 61 до 80	Кол-во обучающихся набравших более 81	Число стобалльников
17	5	7	4	1	0

МБОУ СОШ №11 улучшила результаты экзамена в 2022 году по среднему баллу:

Изменение среднего балла в 2022 году (1) по сравнению с 2021 годом (2)



5. Биология

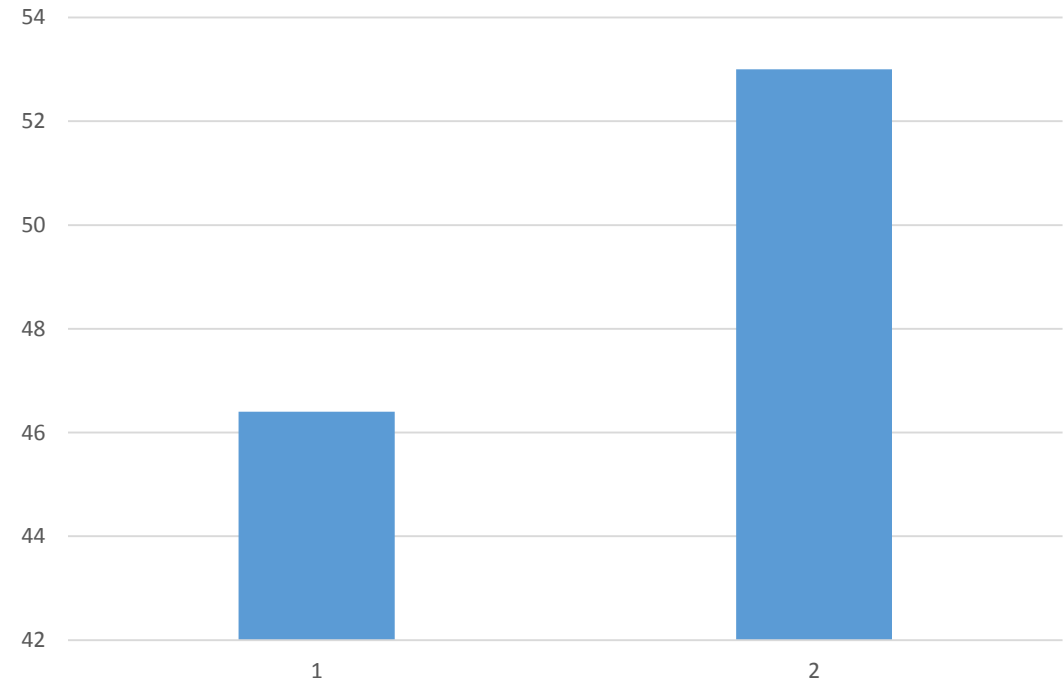
Биологию сдавали 9 выпускников

Доля обучающихся, распределенных по набранным баллам по биологии

Кол-во обучающихся	Кол-во обучающихся набравших ниже порога	Кол-во обучающихся набравших от порога до 60	Кол-во обучающихся набравших от 61 до 80	Кол-во обучающихся набравших более 81	Число стобалльников
9	3	5	1	0	0

МБОУ СОШ №11 ухудшила результаты экзамена в 2022 году по среднему баллу:

Изменение среднего балла в 2022 году (1) по сравнению с 2021 годом (2)



6. Химия

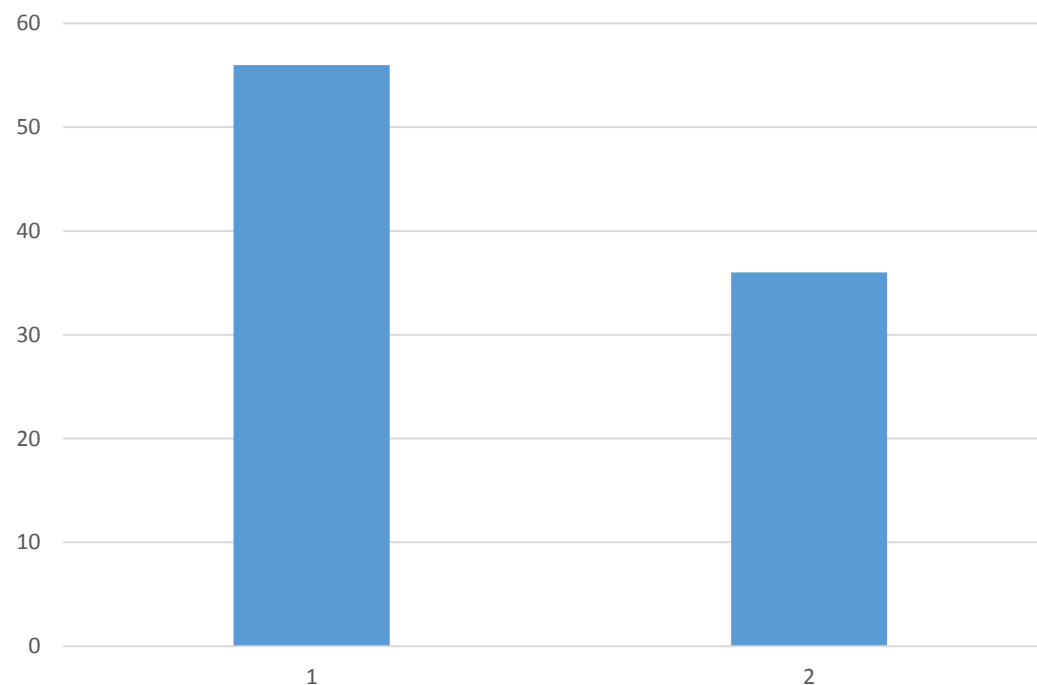
Химию сдавали 3 выпускника

Доля обучающихся, распределенных по набранным баллам по химии

Кол-во обучающихся	Кол-во обучающихся набравших ниже порога	Кол-во обучающихся набравших от порога до 60	Кол-во обучающихся набравших от 61 до 80	Кол-во обучающихся набравших более 81	Число стобалльников
3	0	2	1	0	0

МБОУ СОШ №11 улучшила результаты экзамена в 2022 году по среднему баллу:

Изменение среднего балла в 2022 году (1) по сравнению с 2021 годом (2)



7. Физика

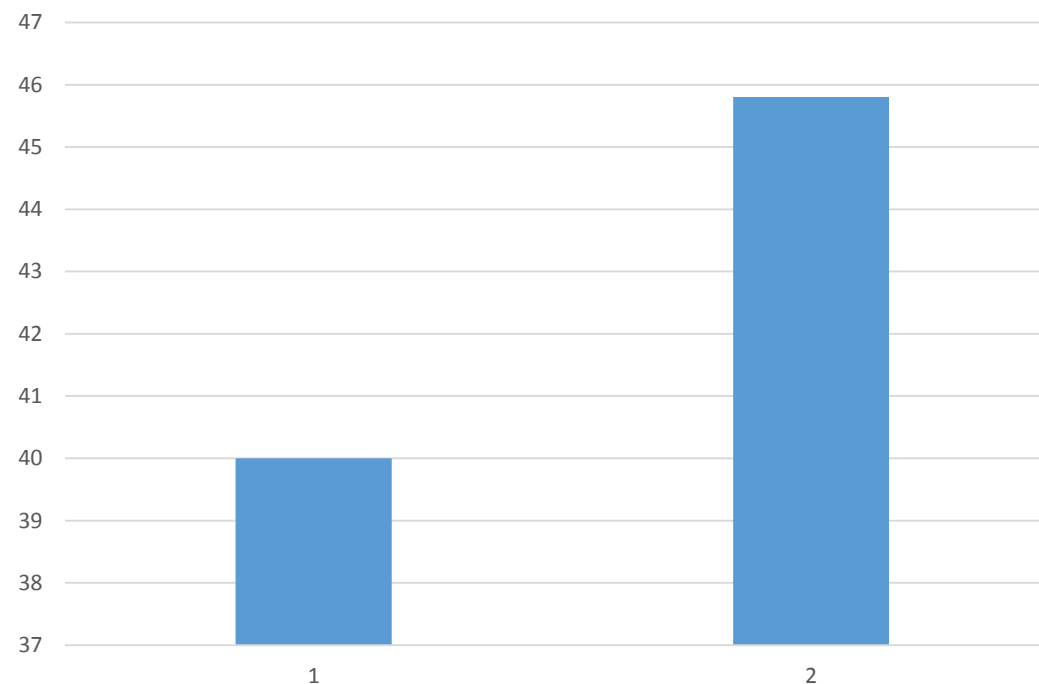
Физику сдавали 3 выпускника

Доля обучающихся, распределенных по набранным баллам по физике

Кол-во обучающихся	Кол-во обучающихся набравших ниже порога	Кол-во обучающихся набравших от порога до 60	Кол-во обучающихся набравших от 61 до 80	Кол-во обучающихся набравших более 81	Число стобалльников
3	1	2	0	0	0

МБОУ СОШ №11 ухудшила результаты экзамена в 2022 году по среднему баллу:

Изменение среднего балла в 2022 году (1) по сравнению с 2021 годом (2)



8. Обществознание

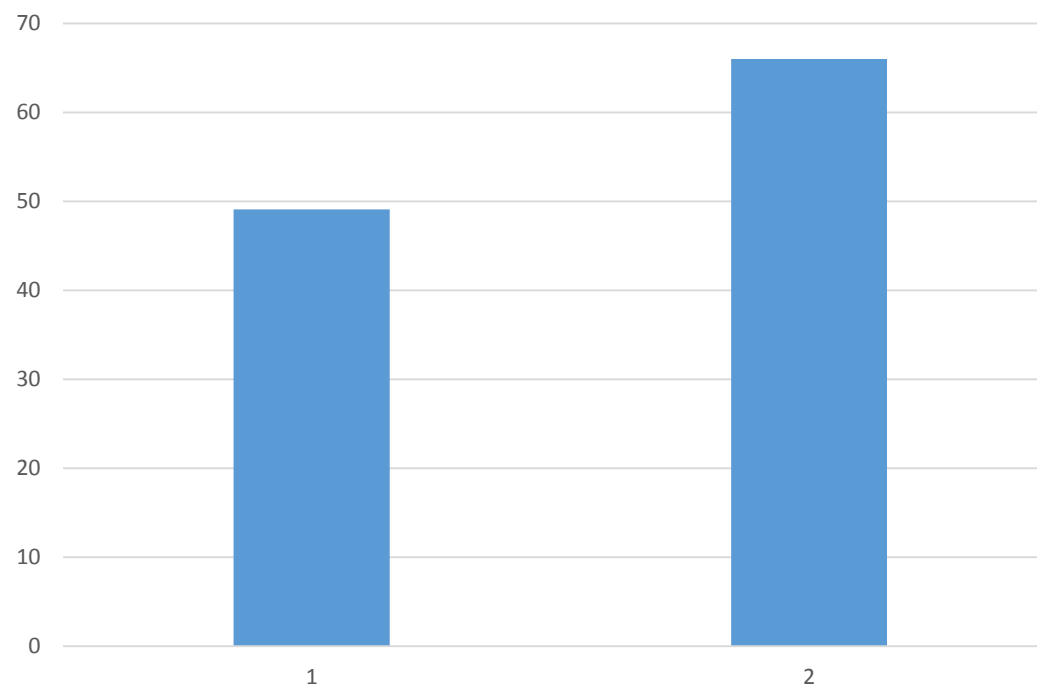
Обществознание сдавали 18 выпускников

Доля обучающихся, распределенных по набранным баллам по обществознанию

Кол-во обучающихся	Кол-во обучающихся набравших ниже порога	Кол-во обучающихся набравших от порога до 60	Кол-во обучающихся набравших от 61 до 80	Кол-во обучающихся набравших более 81	Число стобалльников
18	6	8	4	0	0

МБОУ СОШ №11 ухудшила результаты экзамена в 2022 году по среднему баллу:

Изменение среднего балла в 2022 году (1) по сравнению с 2021 годом (2)



9. История

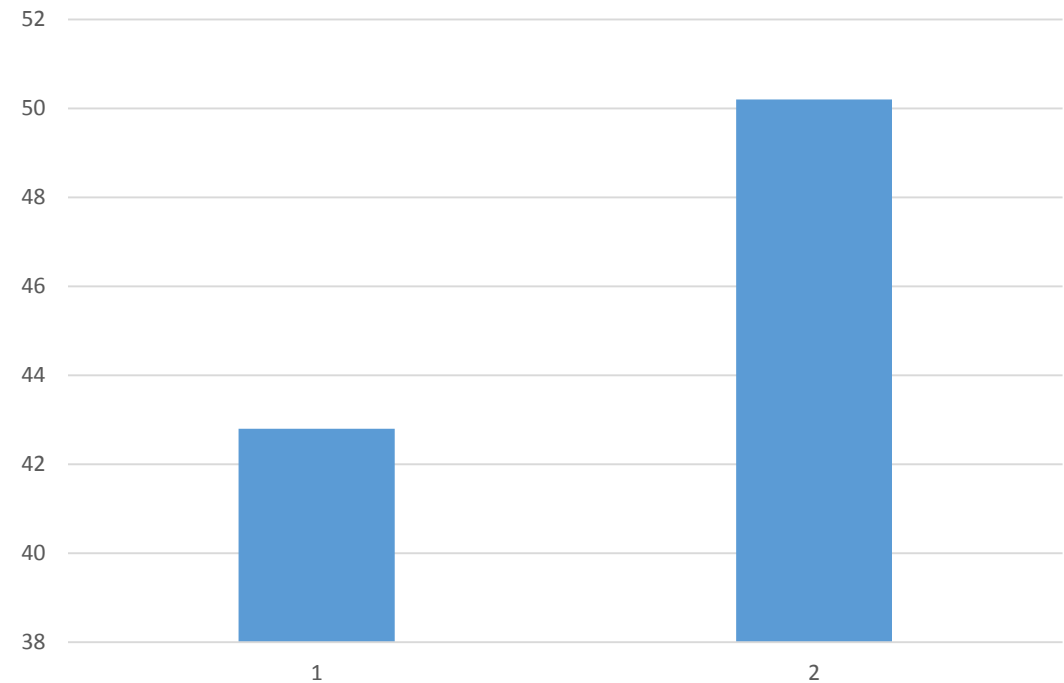
Историю сдавали 8 выпускников

Доля обучающихся, распределенных по набранным баллам по истории

Кол-во обучающихся	Кол-во обучающихся набравших ниже порога	Кол-во обучающихся набравших от порога до 60	Кол-во обучающихся набравших от 61 до 80	Кол-во обучающихся набравших более 81	Число стобалльников
8	2	5	1	0	0

МБОУ СОШ №11 ухудшила результаты экзамена в 2022 году по среднему баллу:

Изменение среднего балла в 2022 году (1) по сравнению с 2021 годом (2)



10. Литература

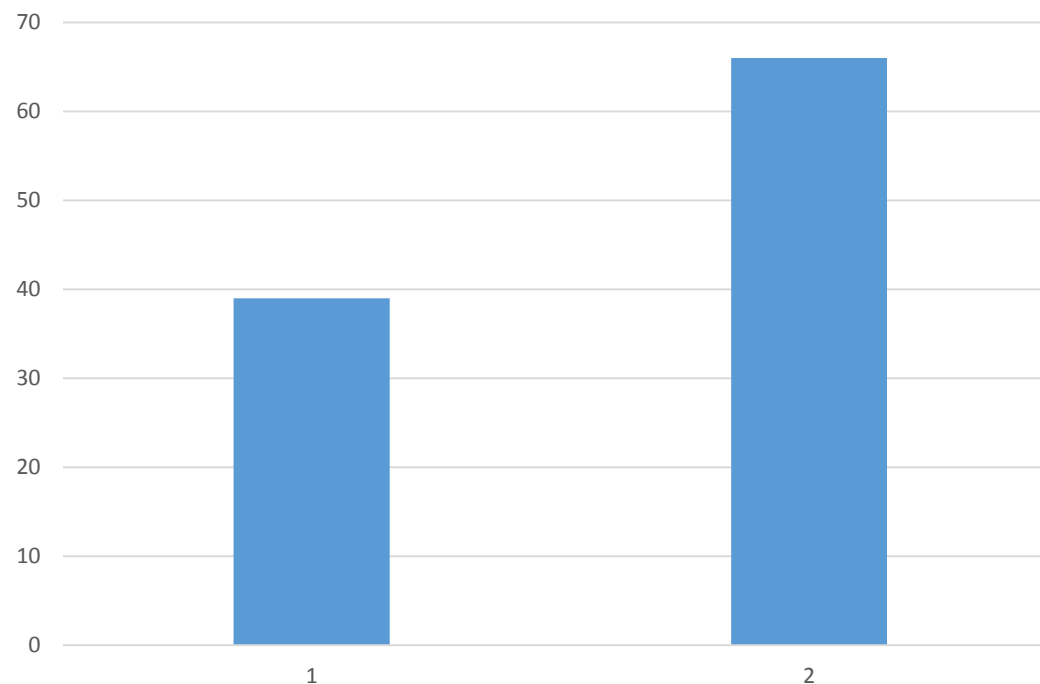
Литературу сдавал 1 выпускник

Доля обучающихся, распределенных по набранным баллам по литературе

Кол-во обучающихся	Кол-во обучающихся набравших ниже порога	Кол-во обучающихся набравших от порога до 60	Кол-во обучающихся набравших от 61 до 80	Кол-во обучающихся набравших более 81	Число стобалльников
1	1	0	0	0	0

МБОУ СОШ №11 ухудшила результаты экзамена в 2022 году по среднему баллу:

Изменение среднего балла в 2022 году (1) по сравнению с 2021 годом (2)



11. Информатика и ИКТ

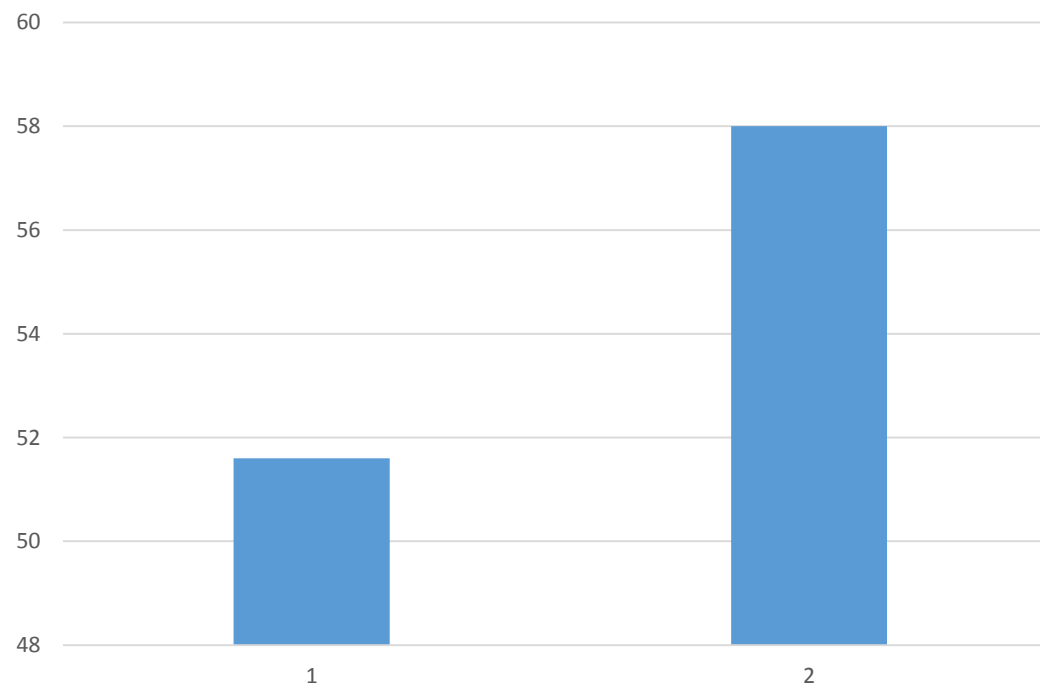
Информатику сдавал 5 выпускников

Доля обучающихся, распределенных по набранным баллам по информатике

Кол-во обучающихся	Кол-во обучающихся набравших ниже порога	Кол-во обучающихся набравших от порога до 60	Кол-во обучающихся набравших от 61 до 80	Кол-во обучающихся набравших более 81	Число стобалльников
5	2	0	3	0	0

МБОУ СОШ №11 ухудшила результаты экзамена в 2022 году по среднему баллу:

Изменение среднего балла в 2022 году (1) по сравнению с 2021 годом (2)



12. Английский язык

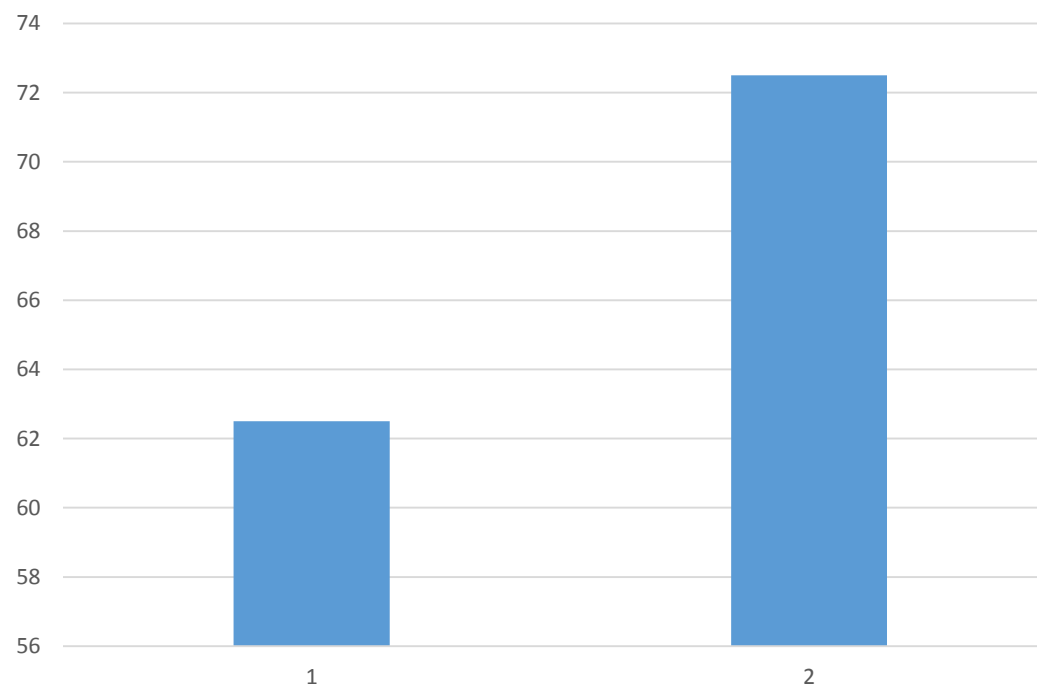
Английский язык сдавали 2 выпускников

Доля обучающихся, распределенных по набранным баллам по математике

Кол-во обучающихся	Кол-во обучающихся набравших ниже порога	Кол-во обучающихся набравших от порога до 60	Кол-во обучающихся набравших от 61 до 80	Кол-во обучающихся набравших более 81	Число стобалльников
4	0	1	2	1	0

МБОУ СОШ №11 ухудшила результаты экзамена в 2022 году по среднему баллу:

Изменение среднего балла в 2022 году (1) по сравнению с 2021 годом (2)



Ранжирование выпускников по результатам ЕГЭ по трем предметам (русский язык, математика база, математика профиль) в г-к Анапа

Образова- тельная организация	Суммарные баллы по трем предметам (русский язык, математика база, математика профиль)							
	До 160		От 161 до 220		От 221 до 250		От 251 до 300	
	Чел.	%	Чел.	%	Чел.	%	Чел.	%
МБОУ СОШ №11	36	72	12	24	2	4	-	-
МАХ	13	92,9	4	66,7	12	17,1	14	10
MIN	2	8,3	1	7,1	-	-	-	-

Количество учащихся, не преодолевших минимальное количество баллов ЕГЭ

ГОД	Количество	Русский язык (ГВЭ/ЕГЭ)	Математика базовая	Математика профильная	Биология	Химия	Физика	Обществознание	История	Литература	Информатика	Английский язык	% от общего количества
2021	9	1	-	5	-	2	1	-	1	-	-	-	17,3
2022	13	-	-	-	3	-	1	6	2	1	-	-	26

Рекомендации

- Учителям - предметникам имеющих неуспевающих по предмету, в целях предупреждения неуспеваемости необходимо проводить в системе индивидуальную работу с данной группой учащихся;
- Руководителям МО на своих заседаниях рассмотреть итоги ГИА, определить причины неуспеваемости учащихся и выработать алгоритмы работы с отстающими учащимися;
- Классным руководителям усилить работу по организации контроля над знаниями учащихся, теснее работать с учителями-предметниками. Информировать своевременно родителей об успехах и пробелах в знаниях обучающихся;
- С целью предотвращения пропусков без уважительной причины, всем классным руководителям необходимо систематически проводить разъяснительную работу среди родителей обучающихся о посещении школьных занятий и предоставления справки (объяснительной) по каждому пропуску.